

COMPOSITION PRAIRIALE
Durée d'exploitation : 3 ans



FOURRAGÈRES LG
CULTIVER LA QUALITÉ

SILODOR

Des stocks abondants et d'excellente qualité


DE LÉGUMINEUSES
+ 50 %
DE LÉGUMINEUSES



Utilisation



- Installation très rapide
- Excellent rendement
- Ration équilibrée riche en protéines et énergie
- Séchage facile et fibre de qualité



Retrouvez plus d'informations
sur LGseeds.fr





COMPOSITION PRAIRIALE - Durée d'exploitation : 3 ans

FOURRAGÈRES LG
CULTIVER LA QUALITÉ

SILODOR

Des stocks abondants et d'excellente qualité

Utilisation



PÂTURAGE



AFFOURAGEMENT



ENSILAGE



ENRUBANNAGE



FOIN

● Peu adapté ● Moyennement adapté ● Très adapté



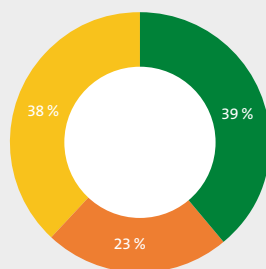
Composition

Contient des espèces complémentaires pour la constitution de stocks abondants et riches en fibres de qualité supérieure, un fourrage bien équilibré limitant les risques d'acidose.

- S'implante très vite et permet des récoltes abondantes ; très productif en bonnes terres.
- Les variétés sont choisies pour leur potentiel de rendement et leurs qualités sanitaires et alimentaires.

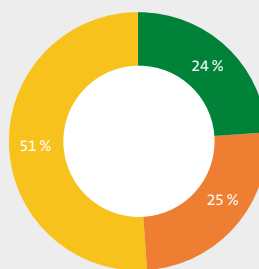
Espèce	Variété	Type variétal	Points forts
Festulolium	ACHILLES	RGI x FDP 4n	Très bonne production de printemps, bonne tolérance à la rouille, rusticité, riche en sucres solubles
RGH	HYBRIX	Italien diploïde	Excellente pérennité, une des meilleures tolérances à la verse des RGH du catalogue, très bonne productivité
Trèfle violet	GLOBAL	Diploïde	Rendement, très bon profil maladies, pérennité

Composition du mélange

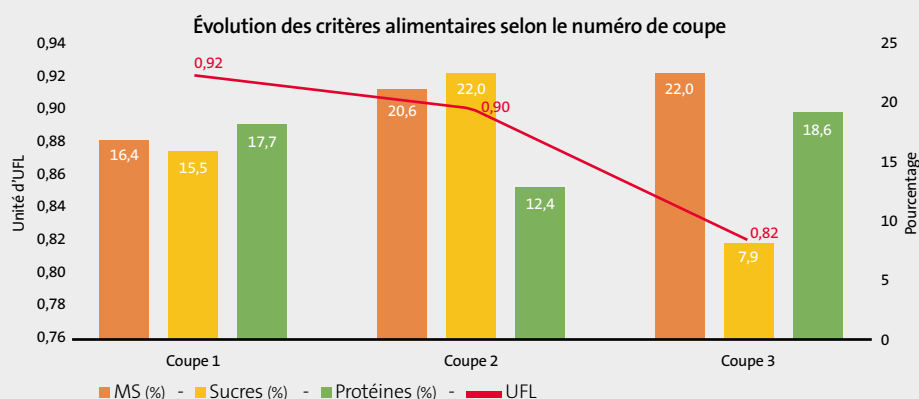


● FESTU ACHILLES
● RGH HYBRIX
● TV GLOBAL

Peuplement dans la prairie



Valeurs alimentaires



Pour une ration plus efficace, la technologie innovante et simple d'utilisation du LG LAB, utilise le proche infrarouge pour acquérir une connaissance précise des valeurs alimentaires des fourrages.



Les points forts

- Permet 2 grosses coupes en ensilage ou en enrubannage puis une exploitation en foin ou pâture sur les repousses.
- Riche en sucres solubles, ACHILLES contribue à une meilleure conservation du silo en favorisant les fermentations.
- Solution prête à l'emploi pour une production équilibrée.

Nos conseils

- Faire un déprimaire (pâturage précoce) sortie hiver.
- Faucher à une hauteur de 6 à 8 cm.
- Nettoyer la parcelle avant l'hiver par un pâturage ou une exploitation rase.

Les renseignements fournis dans ce document ne sont donnés qu'à titre indicatif et peuvent varier en fonction des conditions agronomiques et climatiques, ainsi que des techniques culturales. La résistance aux maladies concerne les maladies ou souches actuellement connues en France.

Limagrain Semences de Grandes Cultures - 30 avenue Georges Gershwin - 63200 RIOM - LGseeds.fr

Soucieux de vous proposer les meilleures solutions pour la gestion et l'optimisation de votre exploitation, les données vous concernant seront, utilisées pour vous apporter des informations personnalisées par courrier et/ou tout autre moyen de communication. Les données seront conservées pour une durée maximale de 3 ans à compter de leur collecte. Limagrain Europe utilise comme base juridique de ce traitement le consentement des participants et s'engage à ce que le traitement des données des participants soit conforme au Règlement Européen 2016/679 relatif à la protection des données à caractère personnel. Les participants disposent d'un droit d'accès, de rectification et d'effacement à leurs données personnelles. Pour exercer ces droits : Limagrain Europe S.A.S. CS 50005 - Saint-Beauzire - 63360 Gerzat ou mail à DPO-LE@limagrain.com

Limagrain