

COMPOSITION PRAIRIALE
Durée d'exploitation : 3 ans



FOURRAGÈRES LG
CULTIVER LA QUALITÉ



SILODOR PLUS


La fauche protéinée pour tous types de sols



Utilisation



- Installation très rapide
- Rendement exceptionnel
- Très riche en protéines
- Alternative à la luzerne



Retrouvez plus d'informations
sur LGseeds.fr





COMPOSITION PRAIRIALE - Durée d'exploitation : 3 ans

FOURRAGÈRES LG
CULTIVER LA QUALITÉ

SILODOR PLUS

La fauche protéinée pour tous types de sols

Document imprimé sur un papier issu d'une forêt gérée durablement (PEFC).



Document imprimé sur un papier issu d'une forêt gérée durablement (PEFC). Les recommandations d'utilisation fournies sont données à titre purement indicatif. Elles sont susceptibles de varier en fonction des spécificités des zones d'implantations et des conditions de culture. En aucun cas, la responsabilité de LIMAGRAIN EUROPE ne saurait être engagée à cet égard. - Mars 2025.

Utilisation

🌿 PÂTURAGE
🌾 AFFOURAGEMENT
🌱 ENSILAGE
🌾 ENRUBANNAGE
🌾 FOIN


● Peu adapté ● Moyennement adapté ● Très adapté

Composition

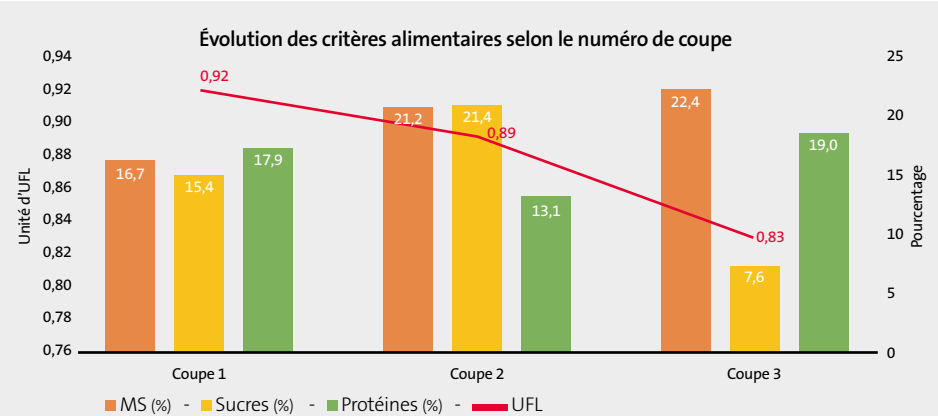
L'association idéale de variétés complémentaires pour récolter des stocks abondants et d'excellente valeur alimentaire pour une ration équilibrée.

- S'implante très vite et permet des récoltes rapides ; très productif en bonnes terres.
- Constitué d'un trèfle violet tétraploïde permettant d'améliorer le rendement et la teneur en protéines.

Espèce	Variété	Type variétal	Points forts
Festulolium	ACHILLES	RGI x FDP 4n	Très bonne production de printemps, bonne tolérance à la rouille, rusticité, riche en sucres solubles
RGH	HYBRIX	Type italien 2n	Excellente pérennité, une des meilleures tolérances à la verse des RGH du catalogue, très bonne productivité
Trèfle violet	GANYMED	Diploïde	Productivité, dynamique de repousse, tolérance aux maladies, pérennité
Trèfle violet	GLOBAL	Diploïde	Rendement, très bon profil maladies, pérennité
Trèfle violet	MAZURKA	Tétraploïde	Productif, tolérance à l'oïdium



Valeurs alimentaires



LAB
Analyser pour votre Rentabilité

Pour une **ration plus efficace**, la **technologie innovante et simple d'utilisation** du LG LAB, utilise le proche infrarouge pour acquérir une **connaissance précise des valeurs alimentaires des fourrages**.

Les points forts

- Permet 2 grosses coupes en ensilage ou en enrubannage puis une exploitation en foin ou pâture sur les repousses.
- ACHILLES, riche en sucres solubles est idéalement associé à GLOBAL et GANYMED.
- Excellente dynamique de pousse et pérennité.

Nos conseils

- Faire un déprimage (pâturage précoce) sortie hiver.
- Faucher à une hauteur de 6 à 8 cm. En affouragement, tourner rapidement pour préserver la qualité.
- Les repousses d'automne sont très appétentes pour une exploitation au pâturage.
- Nettoyer la parcelle avant l'hiver par un pâturage ou une exploitation rase.

Les renseignements fournis dans ce document ne sont donnés qu'à titre indicatif et peuvent varier en fonction des conditions agronomiques et climatiques, ainsi que des techniques culturales. La résistance aux maladies concerne les maladies ou souches actuellement connues en France.