

BLÉ TENDRE D'HIVER  
½ Tardif - BPS



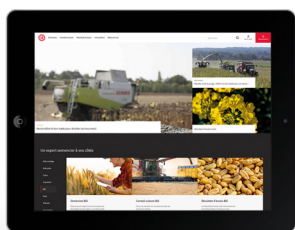
# LG AERO

½ tardif productif et peu sensible aux maladies

Inscrit à  
104,1 % des  
témoins\*



- Bon comportement face aux maladies et à la verse
- PS assez élevé
- Bonne productivité



Retrouvez plus d'informations  
sur [LGseeds.fr](http://LGseeds.fr)

\* Cotation d'inscription au CTPS incluant les rendements traités et non traités des récoltes 2022 et 2023, zone tardive. Témoins : Garfield, Chevignon, KWS Extase, LG Absalon.





BLÉ TENDRE D'HIVER ½ TARDIF

# LG AERO

½ tardif productif et peu sensible aux maladies

**Zone de culture**



**Description**

Inscription : France 2024

Génétique : Lignée

Code obtenteur : LGWD 17-16532-DX

Aristation : Non barbu

## Les points forts

- Bon comportement face aux maladies
- Bonne productivité
- Très peu sensible à la verse
- PS assez élevé



## Vos bénéfices

- Gagnez des quintaux
- Réduisez l'usage de fongicides
- Bénéficiez de l'usage du chlortoluron

## Cycle de la plante

IMPLANTATION	PLANTE	PROFIL MALADIES	COMPO. DE RENDEMENT
<ul style="list-style-type: none"> <li>Type de sol : Tous</li> <li>Précédents : Tous</li> <li>Date de semis (selon les zones) : Précoce    Intermédiaire    Tardive</li> </ul> <p><b>NORD</b></p> <ul style="list-style-type: none"> <li>Tolérant chlortoluron</li> <li>Sensible mosaïques</li> <li>Résistant cécidomyie orange</li> </ul>	<ul style="list-style-type: none"> <li>½ hiver à ½ hiver - 3</li> <li>Peu sensible au froid - 6,5</li> <li>½ tardif à montaison - 2 LG</li> <li>½ tardif à épiaison - 5,5</li> <li>½ tardif à maturité LG</li> <li>Hauteur moyenne - 3,5</li> <li>Très peu sensible à la verse - 6,5</li> <li>Pouvoir couvrant 2 nœuds - Épiaison : moyen LG</li> </ul>	<ul style="list-style-type: none"> <li>Piétin verse (pch1) - 6</li> <li>Oïdium - 8</li> <li>Rouille jaune - 7</li> <li>Rouille brune - 6</li> <li>Septoriose - 6</li> <li>Fusariose épis - 3,5</li> <li>Accumulation DON -</li> <li>CEPP : 0,06 par dose</li> </ul>	<ul style="list-style-type: none"> <li>Nb d'épis/m<sup>2</sup> : assez élevé LG</li> <li>Fertilité épis : moyenne LG</li> <li>PMG : moyen - 5 LG</li> </ul>

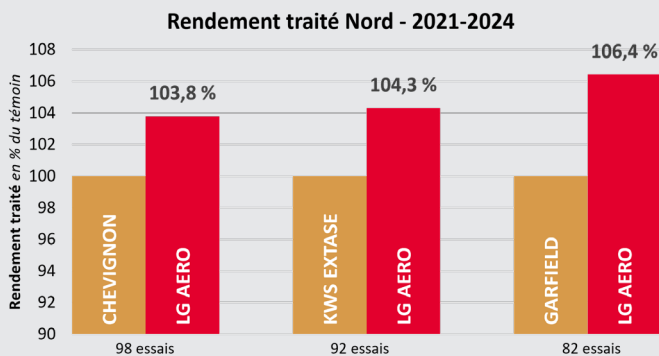
La cotation varie de 1 (sensible) à 9 (résistant) et la plage colorée représente le marché français.

## Profil qualité

- Blé Panifiable Supérieur - BPS
- Recommandation ANMF -
- 43 % d'accès à la classe Supérieur
- 24 % d'accès à la classe Premium
- Protéines GPD : assez élevé - (6)
- Taux de protéines : faible - (3)
- Besoin en azote bq : -
- Poids spécifique : assez élevé - 6
- W\* : moyen - 130 à 220
- P/L\* : faible - 0,4 à 1
- Germination sur pied : -
- Hagberg : élevé LG
- Viscosité : -


## Preuves de rentabilité

2021 à 2024 - Zone Nord



Source : Base de données LG, essais internes et externes.

Témoins : Chevignon, KWS Extase, Garfield



\* Gain calculé sur les rendements traité du réseau CTPS, récoltes 2021 à 2024 en écart aux témoins (LG Audace, Chevignon, KWS Extase, LG Absalon) sur 177 essais.

Source des notations : GEVES ou Arvalis – Institut du Végétal, sauf indication LG (service développement LG). Entre parenthèses : notes à confirmer.

